

## MANUAL INSCRIPCION EQUIPOS

En el navegador ponemos la dirección: <https://clubes.basketbasko.com>



Hola, inicio de sesión

Usuario

Contraseña

Accedemos con nuestro usuario y contraseña: (En caso de dar error hacer un copia pega del usuario y contraseña), y accedemos a la siguiente pantalla.



		
Datos del Club	Albaranes	Documentación
<b>Equipos Inscritos</b>	Facturas	Mis Documentos
Partidos		
Comunicación de Resultados		
Resultados Comunicados y Actas		
Peticiones de Cambio		
Partidos Provisionales		
Descargar Listado Contraseñas		

En esta pantalla clicar en “Equipos Inscritos”, apareciendo los equipos que tenemos inscritos actualmente.



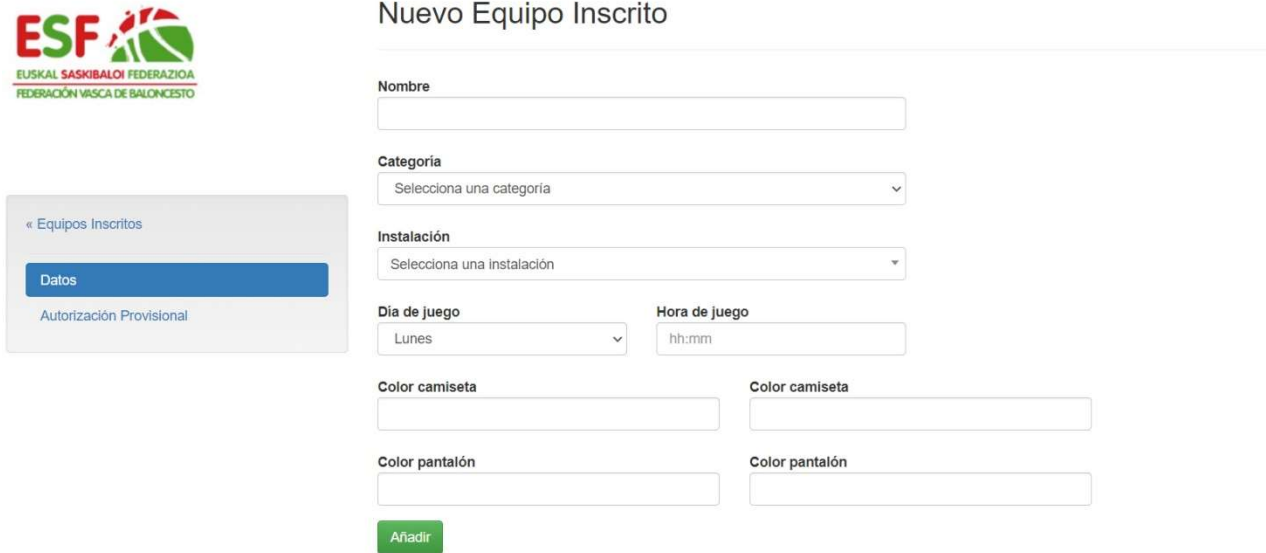
The screenshot shows the 'Equipos Inscritos' page. At the top right, there is a 'Temporada' dropdown menu set to '2020/2021'. Below it, a search bar is labeled 'Buscar:'. A table with columns 'Equipo', 'Categoría', 'Fecha Juego', 'Temporada', 'Estado', and 'Ver' is shown, with the message 'No hay ningún registro' in the center. Below the table, there is a 'No hay ningún registro' message and a blue 'Añadir' button. The footer contains '© Optimal Way'.

Para inscribir un equipo, clicar en “Añadir”.



This screenshot is identical to the one above, but the 'Añadir' button is highlighted with a red rectangular box to draw attention to it. The rest of the page content, including the table and navigation elements, remains the same.

Nos aparece la siguiente pantalla:



**ESF**  
EUSKAL SASKIBALOI FEDERAZIOA  
FEDERACIÓN VASCA DE BALONCESTO

« Equipos Inscritos »

Datos

Autorización Provisional

### Nuevo Equipo Inscrito

Nombre

Categoría  
Selecciona una categoría

Instalación  
Selecciona una instalación

Día de juego  
Lunes

Hora de juego  
hh:mm

Color camiseta

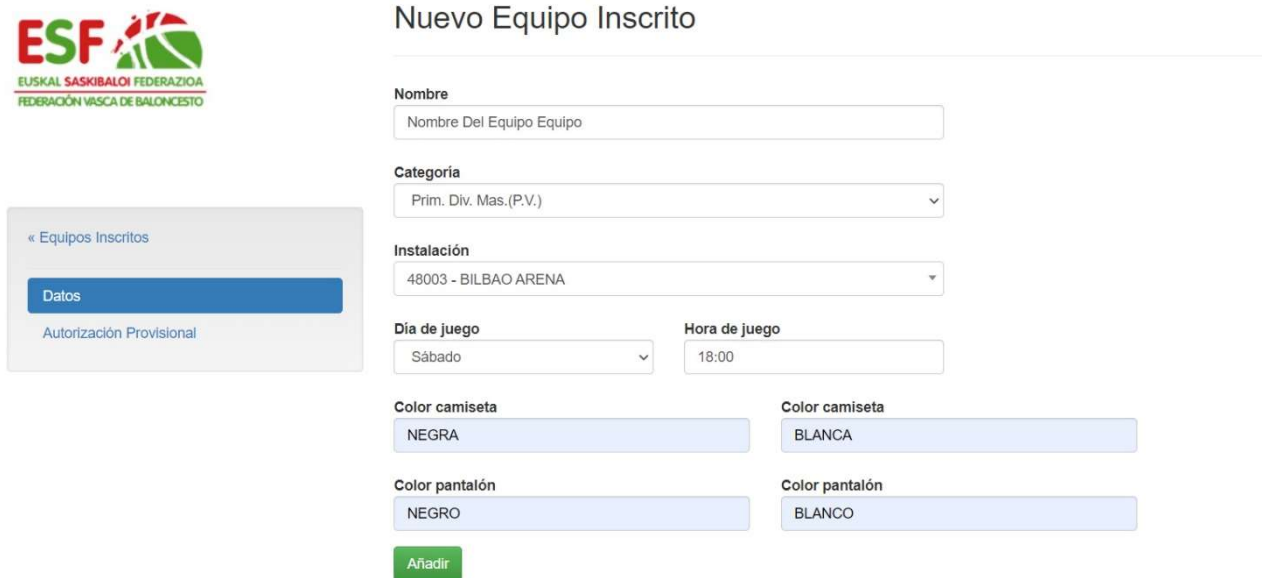
Color camiseta

Color pantalón

Color pantalón

Añadir

Rellenamos todos los datos que aparecen. Si faltase algún dato el programa no nos dejaría finalizar la inscripción.



**ESF**  
EUSKAL SASKIBALOI FEDERAZIOA  
FEDERACIÓN VASCA DE BALONCESTO

« Equipos Inscritos »

Datos

Autorización Provisional

### Nuevo Equipo Inscrito

Nombre  
Nombre Del Equipo Equipo

Categoría  
Prim. Div. Mas.(P.V.)

Instalación  
48003 - BILBAO ARENA

Día de juego  
Sábado

Hora de juego  
18:00

Color camiseta  
NEGRA


Color camiseta  
BLANCA

Color pantalón  
NEGRO

Color pantalón  
BLANCO

Añadir

Y clicar finalmente en “Añadir”



### Nuevo Equipo Inscrito

Nombre

Categoría

Instalación

Día de juego  Hora de juego

Color camiseta

Color pantalón

Con esto finalizará el proceso de Inscripción del Equipo (es obligatorio rellenar los Datos de contacto del Equipo). Y en Equipos Inscritos veremos que nos aparece lo siguiente:



### Equipos Inscritos

Temporada

Mostrar  registros

Buscar:

Equipo	Categoría	Fecha Juego	Temporada	Estado	Ver
Nombre Del Equipo Equipo	Prim. Div. Mas.(P.V.)	Sábado 18:00	2020		

Mostrando de 1 a 1 de un total de 1 registros

Optimal Way

El reloj que aparece en “Estado” significa que el equipo aún no está validado por la Federación.

En el momento que la Federación lo valide aparecerá de la siguiente forma:




## Equipos Inscritos

Temporada

2020/2021

Mostrar 10 registros

Buscar:

Equipo	Categoría	Fecha Juego	Temporada	Estado	Ver
Nombre Del Equipo Equipo	Prim. Div. Mas.(P.V.)	Sábado 18:00	2020	✓	

Mostrando de 1 a 1 de un total de 1 registros

Anterior 1 Siguiente

Añadir

Optimal Way

El check verde debajo de “Estado” nos indica que el equipo está validado e inscrito en la competición.